

# Manual de **MARCA**

 fundação  
**feac**







# Introdução

Bem-vindo ao Manual de Identidade Visual da Fundação FEAC. Este documento foi criado para fornecer diretrizes claras e consistentes sobre como aplicar nossa identidade visual em todos os materiais de comunicação, tanto internos quanto externos.

A identidade visual é um componente essencial para construir e manter a imagem de nossa marca, garantindo que todas as interações reflitam nossos valores e nossa missão de forma coesa e profissional.





# Nossa história

A Fundação FEAC foi criada em 1964 e desde então segue sua atuação com o foco na missão: a redução das vulnerabilidades sociais, por meio da promoção humana, da assistência, da educação, e do bem-estar social, com prioridade à criança e ao adolescente na cidade de Campinas.


A FEAC é instituição autossustentável do terceiro setor que atua em prol da cidadania ativa de todos e do bem-estar social equitativo e sustentável na cidade de Campinas e região com foco especial na promoção de direitos de crianças e adolescentes e ênfase no assessoramento da assistência social. Para nós, ao mirarmos no bem-estar social equitativo e sustentável, asseguramos também o endereçamento sistêmico e coordenado de um conjunto de fatores de que uma pessoa precisa para gozar de uma boa qualidade de vida.





# Selo 60 anos





# Selo para uso durante o ano de 2024


[Baixe aqui](#)



## 4 versões permitidas

É permitido escolher qual dos 4 selos acima será utilizado no material de comunicação.





## Selo em fundo colorido



**Utilizar o selo branco para fundos coloridos**





# Logotipo







# Logotipo

Uso correto



fundação  
feac

Original

Baixe aqui



fundação  
feac



fundação  
feac


Versões negativas






# Logotipo

Tamanho mínimo e área de proteção



## Áreas de respiro

Distâncias iguais do tamanho da colmeia maior.



# Logotipo

Versões de uso incorreto



## Não é permitido:

- 1) Achatar o logotipo
- 2) Usar cores aleatórias
- 3) Mudar o local das colmeias
- 4) Usar sombreamento
- 5) Usar texturas dentro do logotipo
- 6) Alterar a tipologia
- 7) Usar contorno





<https://youtu.be/GD5eiYex8s0>

# Conto





# As colmeias

## União e multiplicação

A colmeia (hexágono) é uma das poucas formas que pode ser repetida sem deixar espaços vazios. Isso significa que ela une e multiplica cada vez mais de forma eficiente.

## Eficiência

Sua distribuição uniforme de força contribui para a durabilidade e a estabilidade da estrutura.

## Equipe

cooperação sendo a base para um trabalho sustentável e garantindo o desenvolvimento da comunidade.

## Inspiração

Combinação única de eficiência espacial, estabilidade estrutural, facilidade de construção e inspiração natural.





# cores



# cores primárias



fundação  
feac



PANTONE  
348 C

CMYK  
100 14 100 10

RGB  
0 129 58

HEX  
00833E




PANTONE  
348 C

CMYK  
63 02 100 00

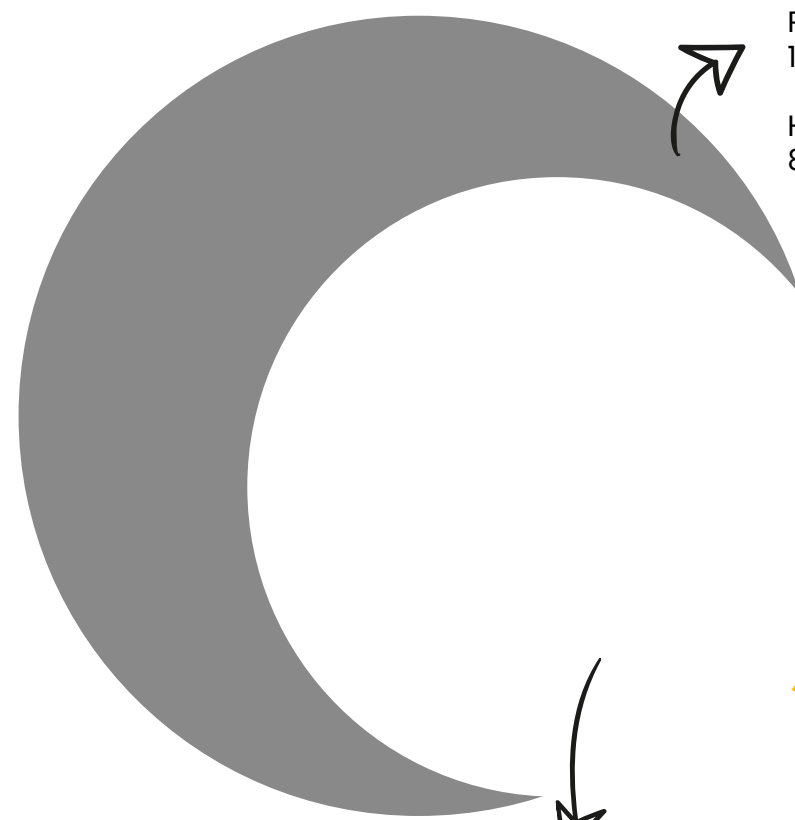
RGB  
109 179 45

HEX  
6DB32D






# Cores secundárias



CMYK  
0 0 0 50  
RGB  
136 137 136  
HEX  
888988

CMYK  
0 0 0 0  
RGB  
255 255 255  
HEX  
FFFFFF



CMYK  
0 0 0 100  
RGB  
0 0 0  
HEX  
000000

CMYK  
0 23 93 1  
RGB  
255 192 0  
HEX  
FFC000

Permitido variações em textos, ícones, detalhes, destaques etc.





# Tipografia







# Tipografia

## Primária

Família **Poppins**

Thin  
ExtraLight  
Light  
*Light Italic*  
Regular  
Medium  
*Medium Italic*  
SemiBold  
*SemiBold Italic*  
Bold  
*Bold Italic*  
ExtraBold  
*ExtraBold Italic*  
Black  
*Black Italic*


[Baixe aqui](#)

## Secundária

Família **Raleway**

Light  
Regular  
Medium  
SemiBold  
*SemiBold Italic*  
Bold  
*Bold Italic*  
ExtraBold  
*ExtraBold Italic*  
Black  
*Black Italic*

[Baixe aqui](#)




# Tipografia

E textos em destaques

Os textos em destaque precisam estar **concordando com a estratégia do que se quer destacar** no conteúdo sem poluir o material.

## Título Poppins Black

Lorem ipsum dolor sit amet, consectetur adipiscing elit, sed do eiusmod tempor incididunt ut labore et dolore **poppins Extra bold** aliqua. Ut enim ad minim veniam, quis nostrud exercitation ullamco laboris nisi ut aliquip ex ea **poppins Extra bold**. Duis aute irure dolor in reprehenderit in voluptate velit esse cillum dolore eu fugiat nulla pariatur. Excepteur sint occaecat cupidatat non proident, sunt in culpa qui officia deserunt mollit anim id est laborum.








**Elemen**ntos






# Ícones


Permitido uso de ícones e símbolos dentro de quadrados com cantos arredondados e/ou vazados como exemplos abaixo:






# Elementos

Permitido uso de elementos gráficos com movimento como setas, riscos, rabiscos etc.





# Elementos

Unificados: Comeias + rabiscos + tipologia



Nome do

**Projeto aqui**









# Imagens

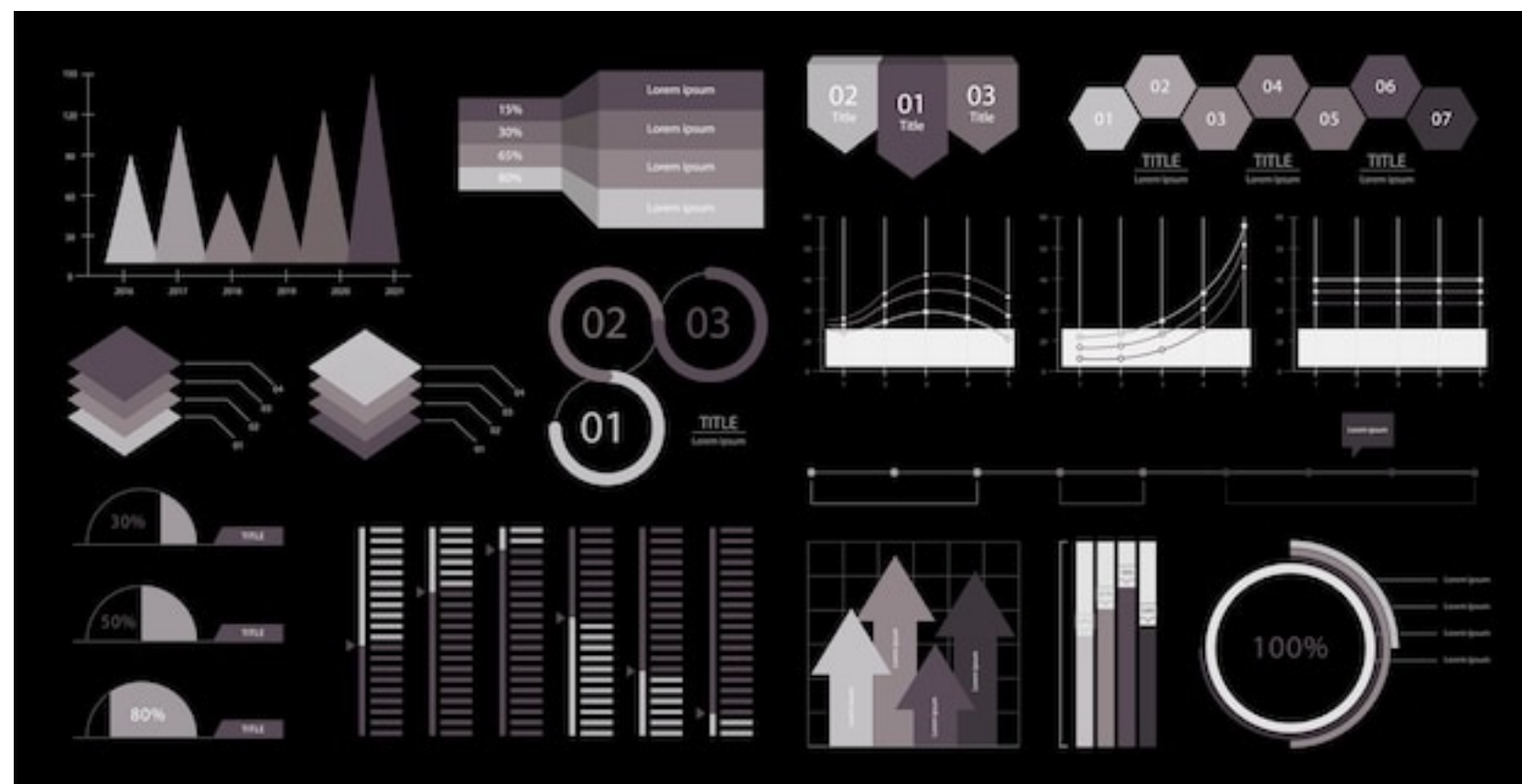
Imagens que humanizam e retratam impacto e transformação social. Prefira imagens com crianças, jovens e/ou adolescentes que estejam sorrindo, em movimento, se divertindo. Todas as imagens precisam ter autorização de uso de imagem e enviada ao departamento de comunicação da Fundação FEAC para [comunicacao@feac.org.br](mailto:comunicacao@feac.org.br) ou imagens de banco de imagens.





# Gráficos

Gráficos e elementos que mostrem dados e estatísticas de forma livre.







# Aplicações





## Em texto


Toda aplicação em texto o nome da Fundação FEAC precisa estar conforme modelo abaixo:

### Fundação FEAC

O "F" de Fundação sempre em maiúsculo e o FEAC sempre em maiúsculo.

#### **IMPORTANTE**

Toda aplicação do nome Fundação FEAC em textos ou layouts precisa passar pela aprovação do departamento de comunicação da FEAC antes da sua divulgação. Os materiais podem ser enviados para [comunicação@feac.org.br](mailto:comunicação@feac.org.br)



# Logotipo em layouts

LOGO LOGO LOGO 

LOGO LOGO LOGO 

LOGO  LOGO LOGO

 LOGO LOGO LOGO

LOGO LOGO  LOGO


Aplicação do logotipo da Fundação FEAC sempre no canto inferior direito ou seguir a ordem alfabética se for o caso.

O logotipo da Fundação FEAC poderá ser utilizado em cantos superiores ou aplicações centrais de acordo com a necessidade do conteúdo.





# Editorias



# Agenda FEAC



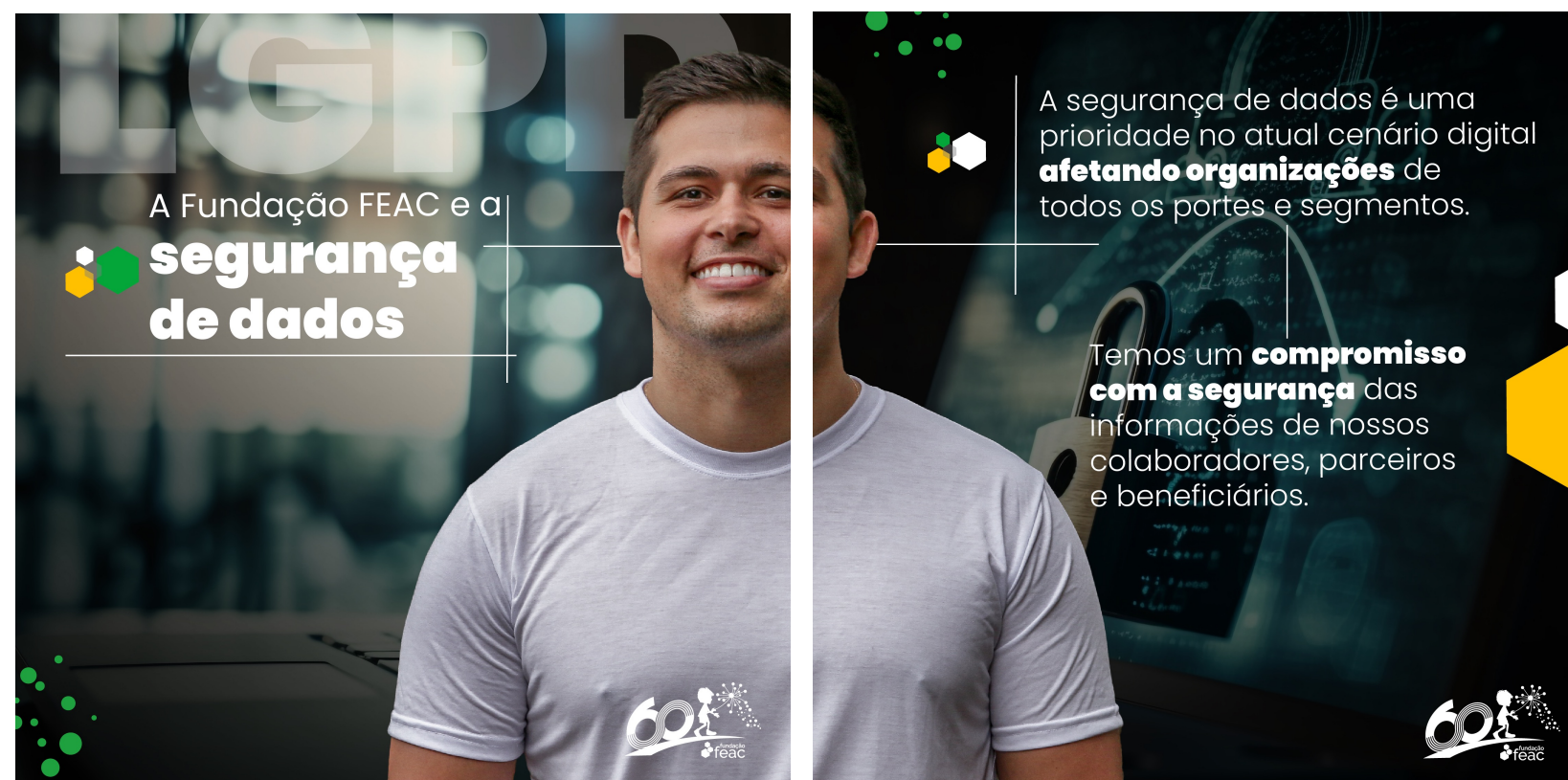
- Capa com imagem em evidência dentro da colmeia
- Logotipo canto inferior direito
- Selo de Agenda FEAC marcando a primeira tela/capa
- Título e texto do projeto canto inferior esquerdo marcado com rabisco amarelo.

- Capa com imagem em evidência dentro da colmeia
- Logotipo canto inferior direito
- Selo de Agenda FEAC marcando a primeira tela/capa
- †Título e texto do projeto canto inferior esquerdo marcado com rabisco amarelo.






## G3: gente, gestão e governança



- Imagem em evidência
- Logotipo canto inferior direito
- Colmeias ao lado dos textos
- Colmeias e ícones levemente distribuídos pelo layout se necessário.






# #tbt



- Capa com imagem em evidência
- Logotipo canto inferior direito
- Selo de #TBT marcando a primeira tela/capa
- †Título do projeto canto inferior esquerdo marcado com rabisco amarelo.



# Agenda FEAC

Outras telas que podem complementar







# Quadro resumo








**ELEMENTOS**  
Use ícones, gráficos, elementos visuais, símbolos quando necessário

**LOGO**  
Usar logotipo original ou versão branco vazado

**IMAGENS**  
Fotografias reais com autorização do uso de imagem e que inspirem a transformação

**EM TEXTOS**  
Use sempre o F de Fundação em caixa alta e a palavra FEAC em caixa alta. Ambas precisam estar juntas: Fundação FEAC



**COLMEIAS**  
Garantir o uso das colmeias nas artes e layouts em geral

**Tipografia POPPINS**  
*podendo usar a família toda com ou sem destaques*

fundação  
**feac**

**CORES**  
Use verde, branco, cinza e preto. Utilize os códigos correspondente neste manual

	PANTONE 348 C	CMYK 100 14 100 10	RGB 0 129 58	HEX 00833E
	PANTONE 348 C	CMYK 63 02 100 00	RGB 109 179 45	HEX 6DB32D

**VALIDAÇÕES**  
Todas as aplicações do nome ou logotipo Fundação FEAC em materiais de comunicação precisam ser validados pela equipe de comunicação da Fundação

**EM LAYOUTS**  
Use o logotipo da Fundação FEAC no canto inferior esquerdo ou em ordem alfabética



# Manual de **MARCA**



 (019) 3794-3500 |  [feac@feac.org.br](mailto:feac@feac.org.br) |  Av. Mackenzie, 1835, 2º, 7º e 10º andares - Vila Brandina, Campinas (SP)



[feac.org.br](http://feac.org.br)